

EDUCACIÓN FINANCIERA

INVERTIR CON PESOS



CEDEAR ETF

- Representa un Índice que agrupa a Empresas Extranjeras
- Compro con Pesos
- Inversión en USD



+8 Cotizan en BYMA



Regulados por CNV

EDUCACIÓN FINANCIERA

INVERTIR CON PESOS



CEDEAR ETF

 ➤ SPY = S&P 500 = 500 empresas grandes de EEUU

➤ DIA = DJIA = 30 empresas grandes de EEUU

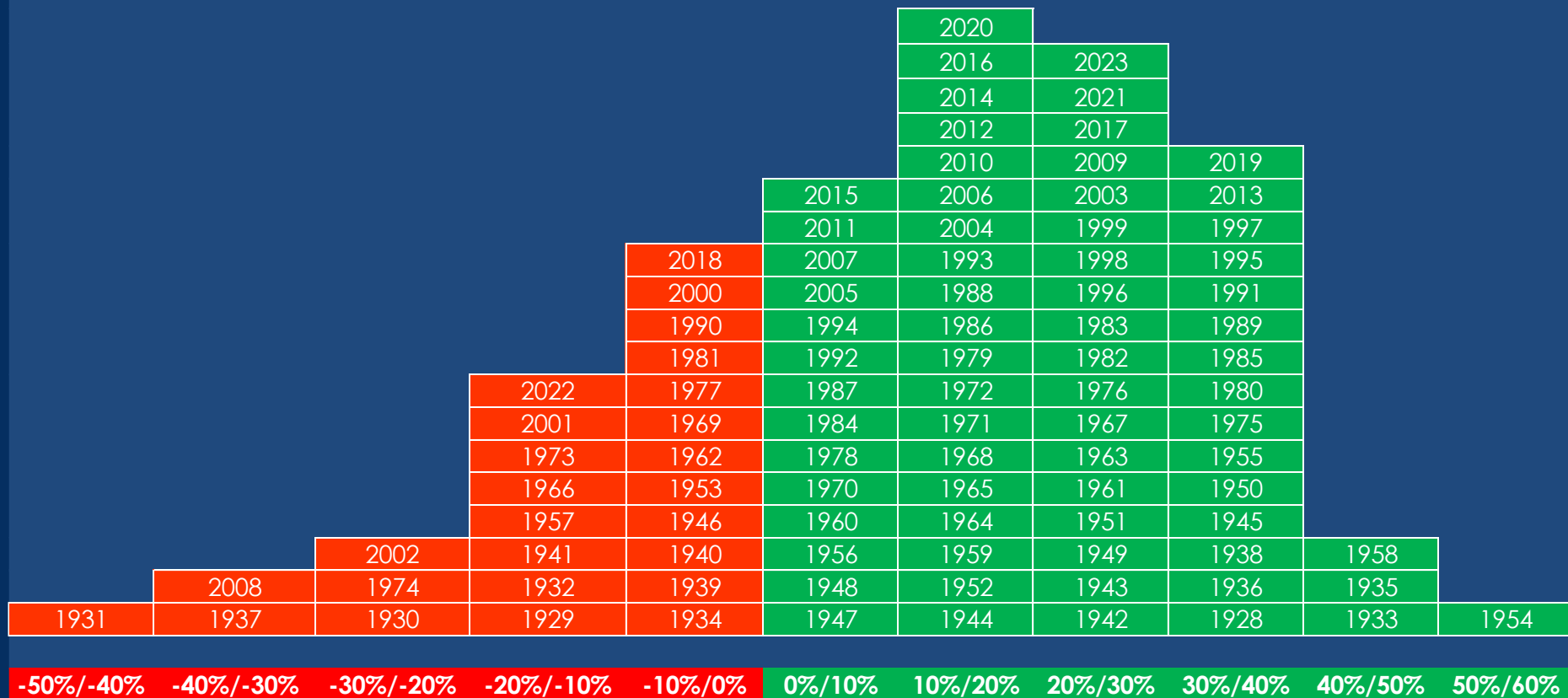
 ➤ QQQ = Nasdaq 100 = 100 empresas tecnológicas de EEUU

 ➤ IWM = Russell 2000 = 2000 empresas pequeñas de EEUU

EDUCACIÓN FINANCIERA

INVERTIR CON PESOS

Rendimientos anuales del S&P500 – 1928 a 2023

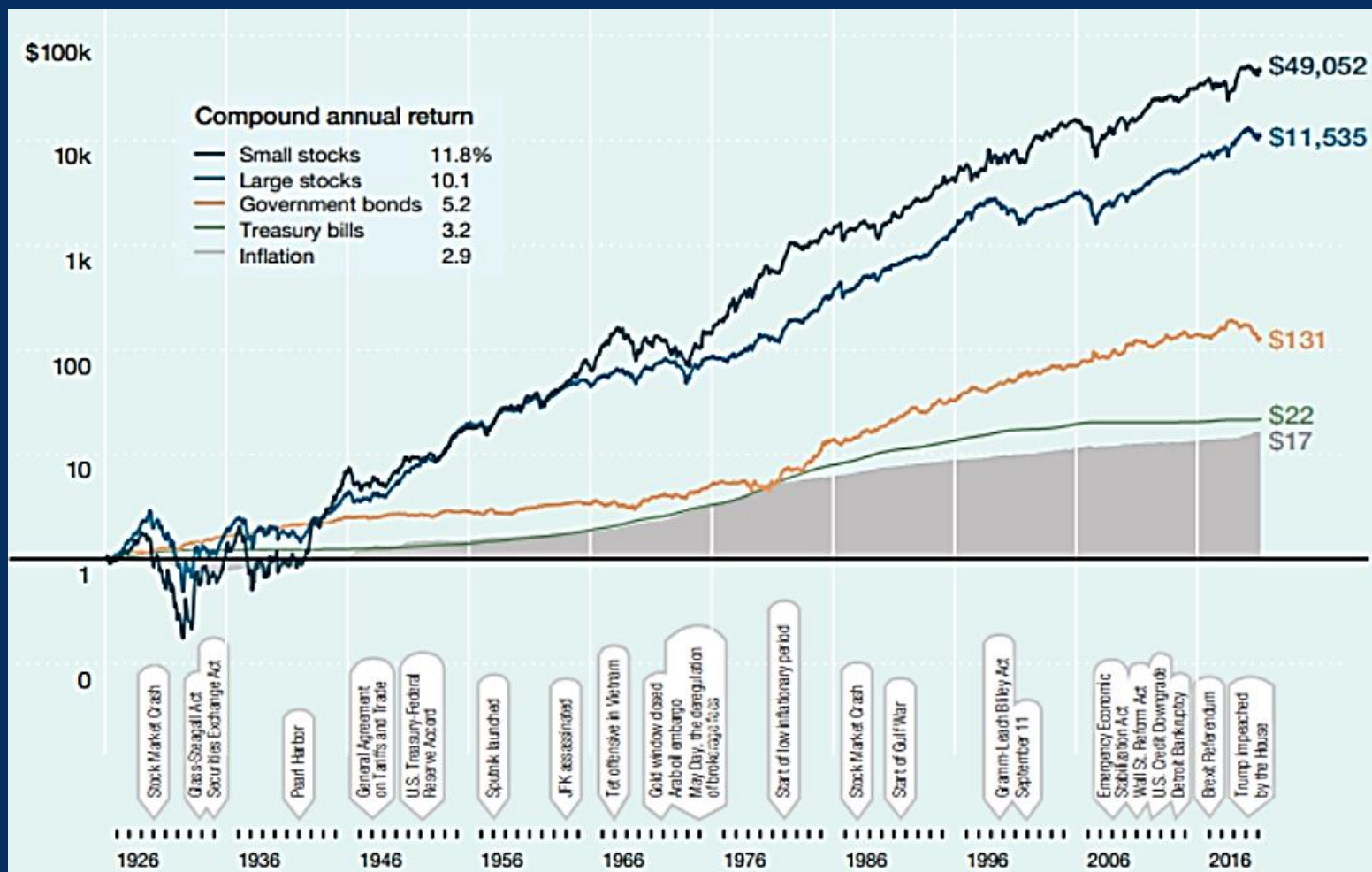


-50%/-40% -40%/-30% -30%/-20% -20%/-10% -10%/0% 0%/10% 10%/20% 20%/30% 30%/40% 40%/50% 50%/60%

Fuente: Bloomberg, Bank of America, US Global Investors

EDUCACIÓN FINANCIERA

ACTIVOS FINANCIEROS LARGO PLAZO EEUU



← Acciones de Empresas Pequeñas

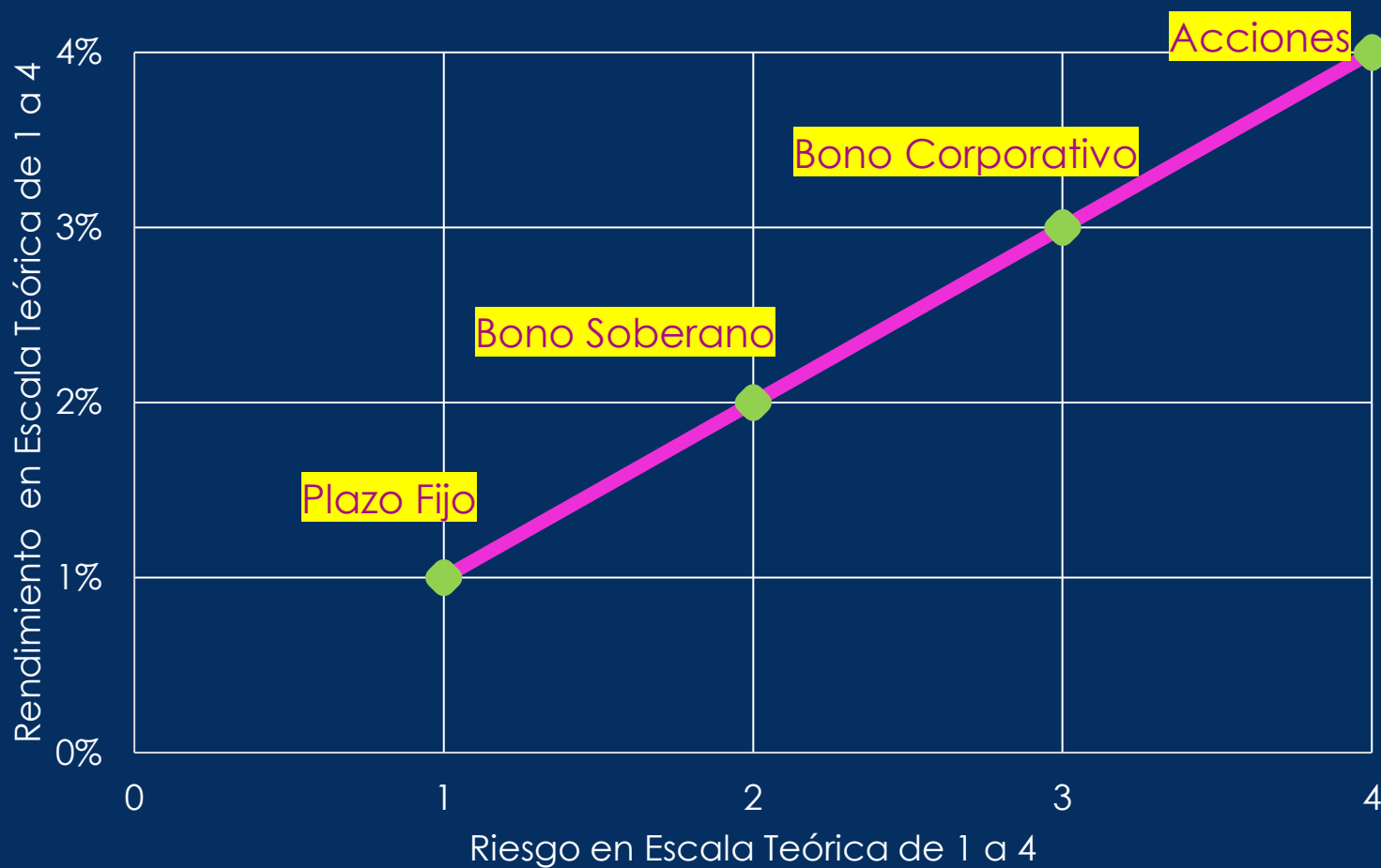
← Acciones de Empresas Grandes

← Bonos del Gobierno de EEUU

← Letras del Gobierno de EEUU

EDUCACIÓN FINANCIERA

MAPA DE ACTIVOS FINANCIEROS



Conservador:

Plazo Fijo

Moderado:

Bono Soberano
Bono Corporativo

Agresivo:

Acciones



EDUCACIÓN FINANCIERA

MERVAL EN DÓLARES – ÚLTIMOS 30 AÑOS



EDUCACIÓN FINANCIERA

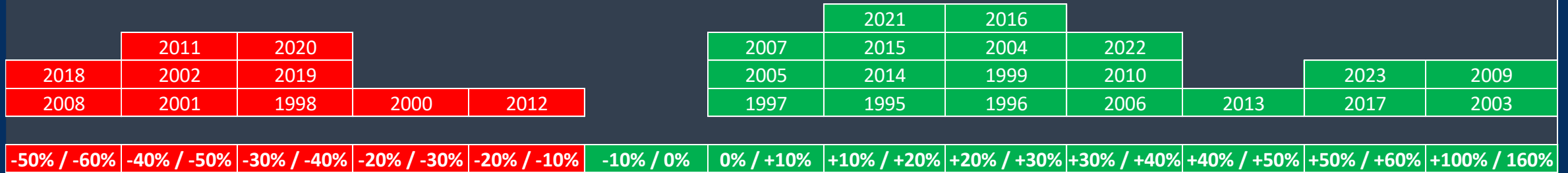
MERVAL EN USD VS S&P500 – ULTIMOS 30 AÑOS

Rendimiento	 S&P500	 Merval USD
2023	24%	59%
Últimos 5 años	90%	8%
Últimos 10 años	158%	44%
Últimos 20 años	329%	139%
Últimos 30 años	923%	86%
Promedio últimos 20 años	16%	7%
Promedio últimos 30 años	31%	3%
¿A qué tasa capitalizo en los Ultimos "X" años?		
Anual a interés compuesto últ.5 años	14%	1,6%
Anual a interés compuesto últ.10 años	3%	1%
Anual a interés compuesto últ.20 años	7,6%	4%
Anual a interés compuesto últ.30 años	8%	2%

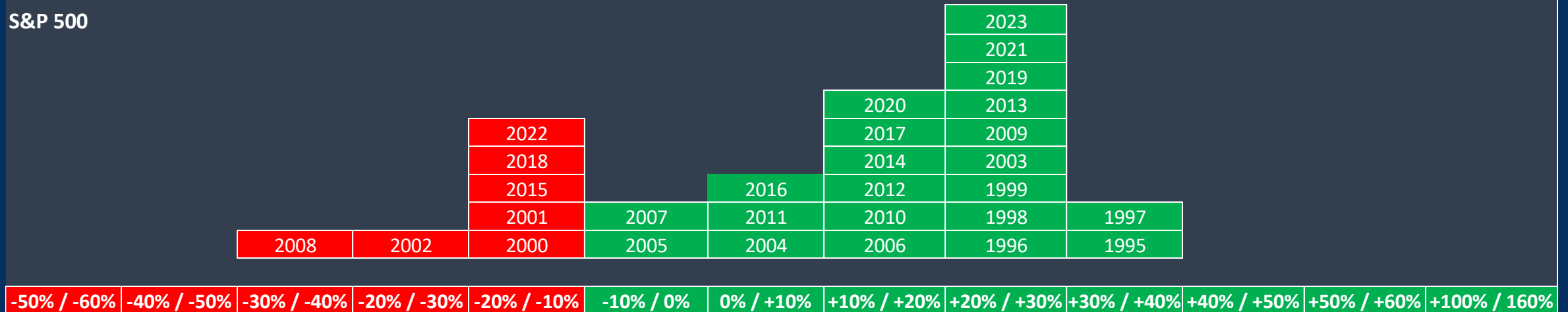
EDUCACIÓN FINANCIERA

MERVAL EN USD VS S&P500 – ULTIMOS 30 AÑOS

Merval en Dólares



S&P 500



InvertirEnUnClick.com



@invertirenunclick.com



Valentina-trucco



155 644 2848

