

# EDUCACIÓN FINANCIERA PARA INVERTIR

## RELACION RIESGO RENDIMIENTO

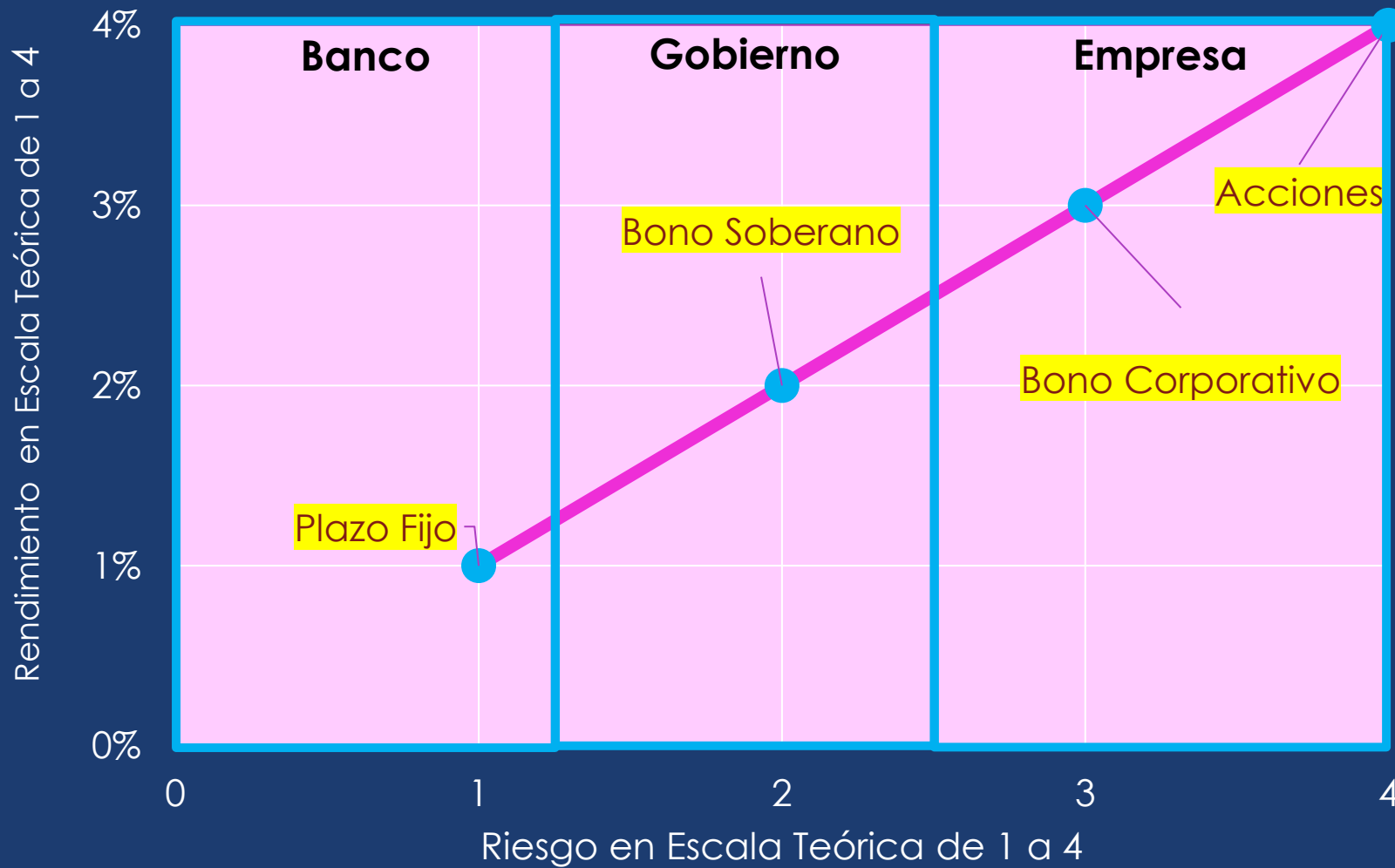
Relación directa entre **Riesgo** y **Rendimiento**:

A menor Riesgo menor Rendimiento

A mayor Riesgo mayor Rendimiento

# EDUCACIÓN FINANCIERA PARA INVERTIR

## RELACION RIESGO RENDIMIENTO - EMISOR



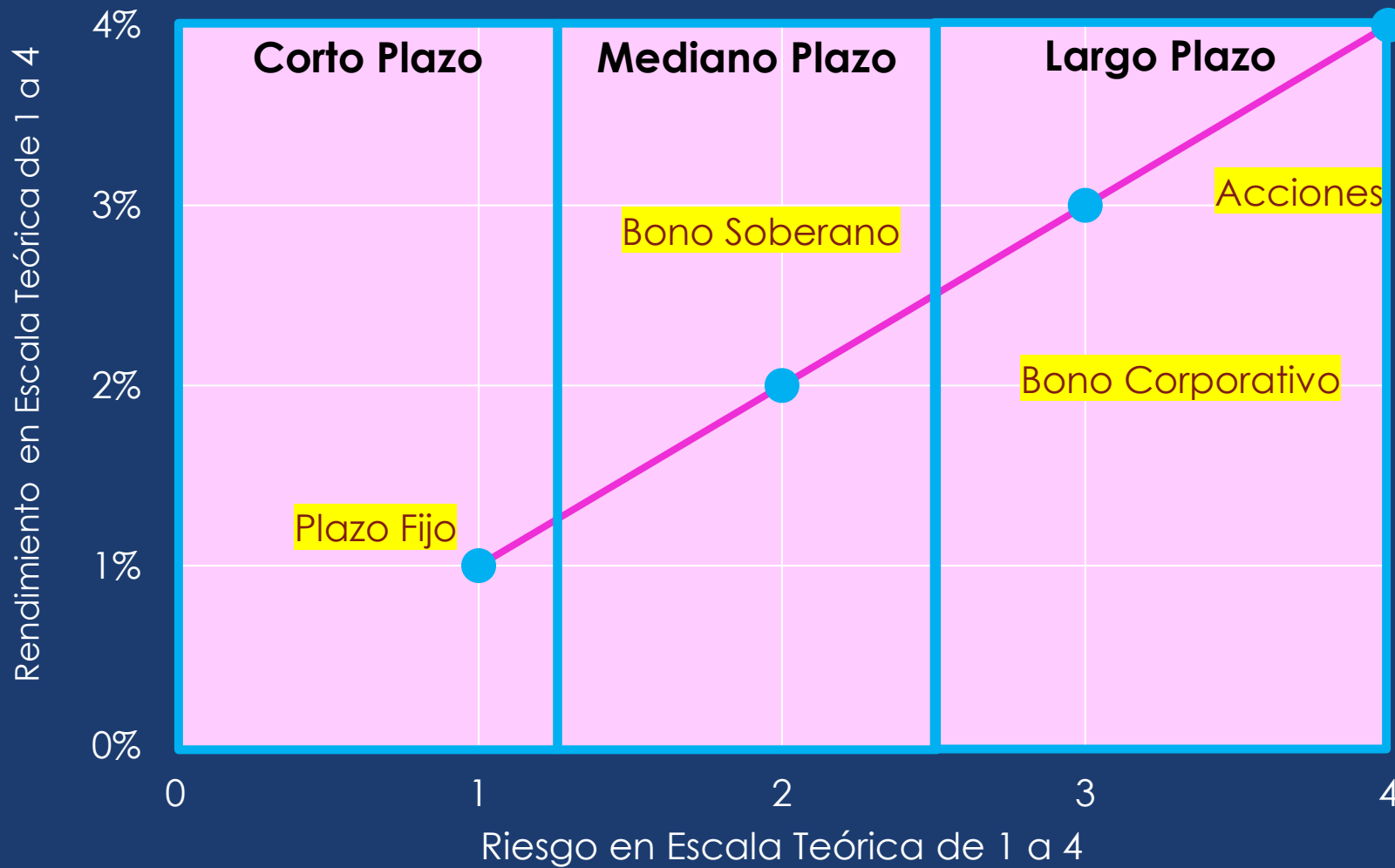
**Conservador:**  
Plazo Fijo

**Moderado:**  
Bono Soberano  
Bono Corporativo

**Agresivo:**  
Acciones

# EDUCACIÓN FINANCIERA PARA INVERTIR

## RELACION RIESGO RENDIMIENTO - PLAZO



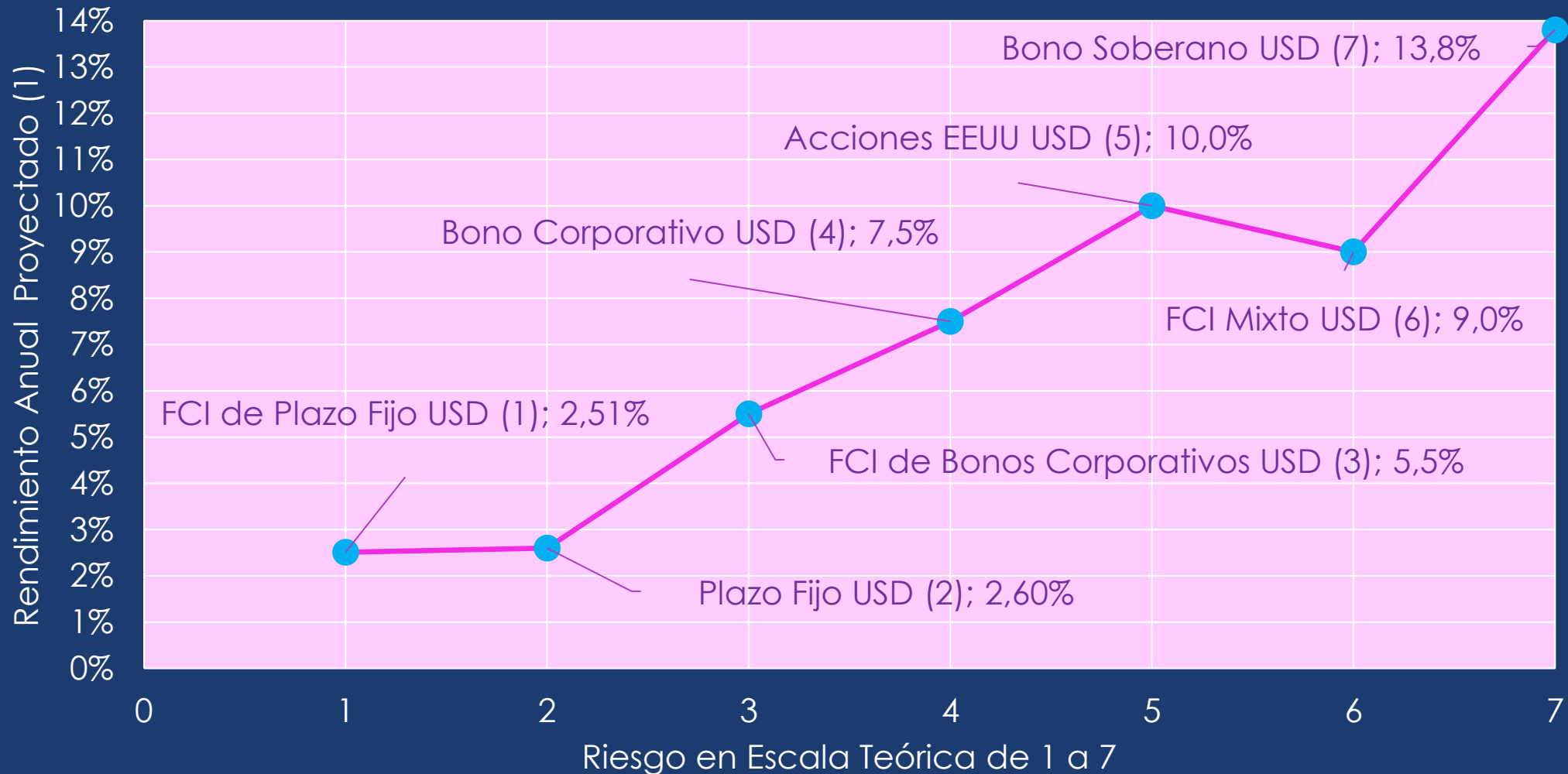
Conservador:  
Plazo Fijo

Moderado:  
Bono Soberano  
Bono Corporativo

Agresivo:  
Acciones

# EDUCACIÓN FINANCIERA PARA INVERTIR

## RELACION RIESGO RENDIMIENTO - USD



# EDUCACIÓN FINANCIERA PARA INVERTIR

## RELACION RIESGO RENDIMIENTO - USD

- (1) Fondo Común de Inversión de Plazo Fijo en USD del mercado.  
Rendimiento esperado s/TIR.
- (2) Plazo Fijo en USD a 1 año de plazo s/relevamiento de mercado.
- (3) Fondo Común de Inversión de Bonos Corporativos en USD del mercado.  
Rendimiento esperado s/TIR.
- (4) TIR promedio de los Bono Corporativo en USD del mercado.
- (5) Rendimiento histórico en 100 años del Índice de Acciones de EEUU S&P500.  
El rendimiento histórico no es garantía del rendimiento futuro en Acciones.
- (6) Fondo Común de Inversión de Bonos y Acciones en USD del mercado.  
Rendimiento esperado s/TIR de la proporción de Bonos del FCI.
- (7) TIR de AL30, Bono Soberano en USD.